



Product guide

MultiTables

IMPORTANT

Save these instructions for reference

Recommended use

Indoor MultiTables are lightweight and modular with quick, tool-free height adjustment.

⚠ WARNING

- ▲ This product is intended for use by children of immature judgment, therefore supervision is required at all times.
- ▲ Do not sit or stand on table.
- ▲ This table will be unstable if the legs are not installed according to directions.
- ▲ This table must be empty while making adjustments to the legs.

⚠ CAUTION

- ▲ For indoor use, on level surface only.
- ▲ Stacking and moving larger tables may require two people.

Assembly

This product consists of the table top and the table legs.

If your shipment is incomplete, please call customer service.

To attach legs:

Screw legs into sockets, tightening with both hands (Figure A). If table wobbles, check that the legs are fully inserted.

Leg adjustment (Adjustable legs only)

To lengthen legs, pull out wood insert. Make sure the leg clicks into place.

To shorten legs, hold yellow ring down, while pushing wood insert into sleeve. (Figure B)

Size marking (In accordance with EN1729)

The table legs and chairs are size marked to help determine the correct table/chair height ratio for the children. Match the size marks on table and chair. See size mark chart in catalogue or on our website.

All of our packaging is recyclable (cardboard and LDPE). Please recycle in accordance with local guidelines.

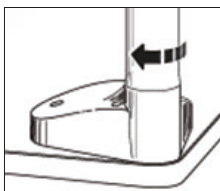


Figure A

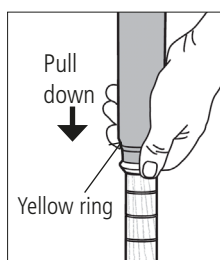


Figure B

Maintenance

Periodically inspect for cracks, breaks, loose parts, missing parts, and/or malfunctions. Remove the product from service if any condition develops that might make operation unsafe.

Stacking and storage

Small rectangular and trapezoidal tables can be spiral stacked up to three high. Do not spiral stack the large half circle tables.

To stack tables more than three high or to stack large circular or semi-circular tables, the table legs must be removed and stored in the leg holder provided under the table top.



Figure C




Figure D

Note: The 193 cm half circle table with 6 legs does not have a leg holder.

Cleaning

Wash the table and legs with dishwashing liquid and warm water, using a soft cloth. Rinse and dry. For more stubborn marks, use an all-purpose household cleaner.

Construction

Table tops are constructed with a 19 mm birch plywood core and top grade laminate on both sides for structural stability. Adjustable legs are solid hardwood telescoping from aluminium sleeves. Solid table legs are made of beech with a child-safe finish. Plastic parts are constructed from durable polypropylene.

User modifications

We cannot be responsible for modifications made by customers to our products in the field without our supervision, testing, or evaluation.

Ordering parts

To order replacement parts, contact customer service with a description of the part(s) needed and the ID code from the product.

Use only replacement parts supplied by Community Playthings.



Gebrauchsanleitung

Mehrzwecktische

WICHTIG

Bitte heben Sie diese Anleitung zum späteren Nachlesen gut auf.

Verwendungsrichtlinien

Mehrzwecktische für den Innenbereich sind leicht, miteinander kombinierbar und schnell werkzeuglos höhenverstellbar.

⚠ ACHTUNG

- ▲ Diese Produkte sind für Kinder bestimmt. Kinder können die Folgen ihrer Handlungen oft nicht abschätzen. Eine Beaufsichtigung ist daher immer erforderlich.
- ▲ Nicht auf dem Tisch sitzen oder stehen.
- ▲ Dieser Tisch ist instabil, wenn die Beine nicht gemäß der Anleitung befestigt sind.
- ▲ Der Tisch muss leer sein, während die Beine angepasst werden.

⚠ VORSICHT

- ▲ Für die Verwendung in Innenräumen, nur auf ebenem Untergrund.
- ▲ Das Stapeln und Bewegen größerer Tische kann zwei Personen erfordern.

Zusammenbau

Dieses Produkt besteht aus der Tischplatte und den Tischbeinen.

Im Fall einer unvollständigen Lieferung wenden Sie sich bitte an den Kundendienst.

Befestigen der Beine:

Tischbeine in die dafür vorgesehenen Sockel schrauben und mit beiden Händen festdrehen (Abbildung A). Sollte der Tisch wackeln, überprüfen Sie, dass alle Beine fest eingedreht sind.

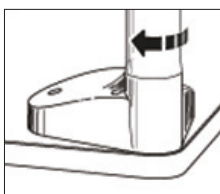


Abbildung A

Verstellen der Beine (nur für verstellbare Tischbeine)

Ziehen Sie zum Verlängern den hölzernen Teil heraus. Das Bein muss hörbar einrasten.

Ziehen Sie zum Verkürzen den gelben Ring nach unten, während Sie den hölzernen Teil in die Kunststoffhülse schieben. (Abbildung B)

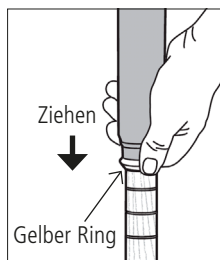


Abbildung B

Größenkennzeichnung (gemäß EN1729)

Die Tischbeine und Stühle haben Größenangaben, um das richtige Größenverhältnis von Tisch zu Stuhl für jedes Kind zu finden. Stimmen Sie die Größe von Tisch und Stuhl aufeinander ab. Eine Größentabelle finden Sie in unserem Katalog oder auf unserer Website.

Alle Verpackungen sind recyclingfähig (Pappe und LDPE). Bitte halten Sie sich an die örtlichen Recyclingrichtlinien.

Wartung

Prüfen Sie das Produkt regelmäßig auf Risse, Brüche, lose Teile, fehlende Teile und Fehlfunktionen hin. Stellen Sie das Produkt außer Dienst, falls sich ein Zustand entwickelt, der die sichere Benutzung fraglich erscheinen lässt.

Stapeln und Lagern

Bis zu drei kleine rechteckige und trapezförmige Tische können spiralförmig aufeinander gestapelt werden. Die großen Halbkreistische dürfen nicht spiralförmig gestapelt werden.

Um mehr als drei Tische aufeinanderzustapeln oder um große runde oder halbrunde Tische zu stapeln, müssen die Tischbeine abgenommen und in der Halterung unter der Tischplatte aufbewahrt werden.



Abbildung C




Abbildung D

Hinweis: Der 193 cm Halbkreistisch mit 6 Beinen hat keine Halterung.

Reinigung

Reinigen Sie den Tisch und die Beine mit einem weichen Tuch und warmem Wasser mit etwas Spülmittel. Mit klarem Wasser abwischen und dann trocknen. Bei hartnäckigeren Flecken verwenden Sie einen Allzweckreiniger.

Konstruktion

Die Tischplatten bestehen aus einem 19 mm starken Kern aus Birke Multiplex mit hochwertigem Laminat auf beiden Seiten für strukturelle Stabilität. Die verstellbaren Beine sind aus Massivholz, das in Aluminiumhülsen geschoben wird. Massivholz-Tischbeine sind aus Buche gefertigt und mit kindersicherem Lack lackiert. Die Kunststoffteile sind aus haltbarem Polypropylen gefertigt.

Veränderungen durch den Benutzer

Für Veränderungen, die Kunden an unseren Produkten ohne unsere Kontrolle, Tests und Bewertung vornehmen, können wir keine Verantwortung übernehmen.

Bestellung von Ersatzteilen

Um Ersatzteile zu bestellen, wenden Sie sich bitte mit einer Beschreibung der benötigten Teile und der Identifikationsnummer des Produktes an den Kundendienst.

Benutzen Sie nur Ersatzteile von Community Playthings.